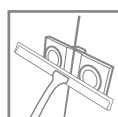
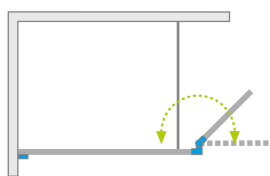


Arta Walk-in



Arta Walk-in + Giaros D

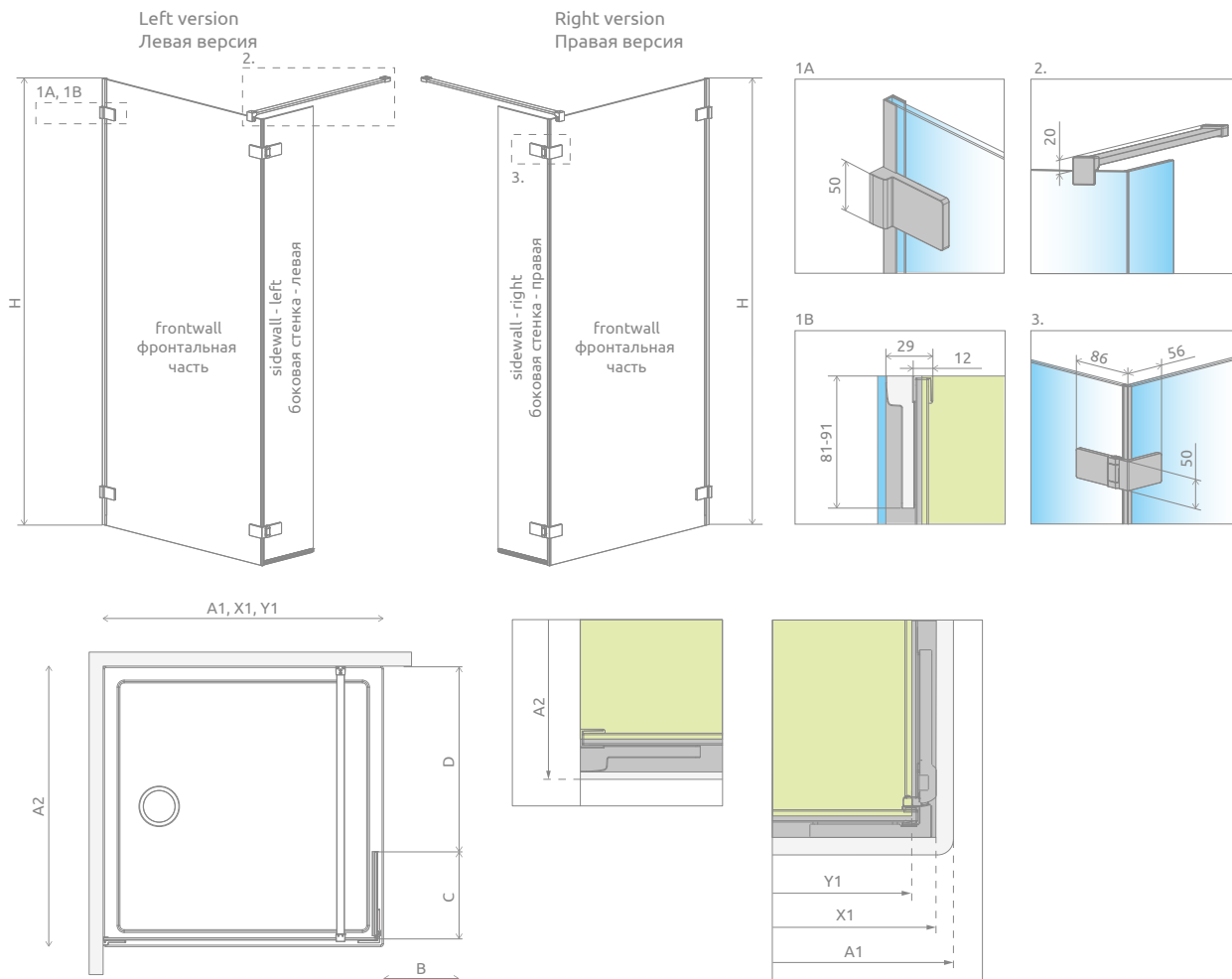
Shower enclosure set consists of 2 parts: Front wall and sidewall. Please specify all the article numbers when making an order.
В заказе надо указать 2 номера артикулов: фронтальной части и боковой стенки.

FRONT WALL ФРОНТАЛЬНАЯ ЧАСТЬ

| Model Модель | Tray width (X1) Размер поддона (X1) | Dimension to the glass panel axis (Y1) Размер к оси стекла (Y1) | Height (H) Высота (H) | TRANSPARENT GLASS ПРОЗРАЧНОЕ СТЕКЛО |
|-------------------|--|---|--------------------------|--|
| | | | | Art. No. № арт. |
| Walk-in front 80 | 786-796 | 773-783 | 2000 | 386280-03-01 |
| Walk-in front 90 | 886-896 | 873-883 | 2000 | 386290-03-01 |
| Walk-in front 100 | 986-996 | 973-983 | 2000 | 386210-03-01 |
| Walk-in front 110 | 1086-1096 | 1073-1083 | 2000 | 386211-03-01 |
| Walk-in front 120 | 1186-1196 | 1173-1183 | 2000 | 386212-03-01 |
| Walk-in front 130 | 1286-1296 | 1273-1283 | 2000 | 386213-03-01 |
| Walk-in front 140 | 1386-1396 | 1373-1383 | 2000 | 386214-03-01 |

SIDEWALL БОКОВАЯ СТЕНКА

| Model Модель | Width (C) Ширина (C) | Height (H) Высота (H) | TRANSPARENT GLASS ПРОЗРАЧНОЕ СТЕКЛО |
|--------------------------------|-------------------------|--------------------------|--|
| | | | Art. No. № арт. |
| Sidewall Боковая стенка 40 L | 400 | 2000 | 386010-03-01L |
| Sidewall Боковая стенка 40 R | 400 | 2000 | 386010-03-01R |



Walk-in

FRONT WALL | ФРОНТАЛЬНАЯ ЧАСТЬ

| Model Модель | A1 | A2 | X1 | Y1 | H |
|----------------|------|----------|-----------|-----------|------|
| Front 80 | 800 | max 1500 | 786-796 | 773-783 | 2000 |
| Front 90 | 900 | max 1500 | 886-896 | 873-883 | 2000 |
| Front 100 | 1000 | max 1500 | 986-996 | 973-983 | 2000 |
| Front 110 | 1100 | max 1500 | 1086-1096 | 1073-1083 | 2000 |
| Front 120 | 1200 | max 1500 | 1186-1196 | 1173-1183 | 2000 |
| Front 130 | 1300 | max 1500 | 1286-1296 | 1273-1283 | 2000 |
| Front 140 | 1400 | max 1500 | 1386-1396 | 1373-1383 | 2000 |

SIDEWALL | БОКОВАЯ СТЕНКА

| Model Модель | B | C | D |
|---------------------------|-----|-----|----------|
| Sidewall / Боковая стенка | 391 | 400 | max 1090 |

ADDITIONAL OPTIONS | ДОПОЛНИТЕЛЬНЫЕ ОПЦИИ

| | | | | | | | | |
|--|---|--|--|---|---|---|--|---|
| | | | | | | | | |
| MADE TO MEASURE p. 10 ПОД ЗАКАЗ стр. 34 | GLASS VARIANTS p. 14 ВАРИАНТЫ ЦВЕТА СТЕКЛА стр. 38 | SHOWERGUARD COATING p. 12 ПОЖИЗНЕННОЕ ЗАЩИТНОЕ ПОКРЫТИЕ стр. 36 | ENGRAVING ON GLASS p. 50 ГРАВИРОВКА НА СТЕКЛЕ стр. 51 | INSIDE BRACKETS p. 15 ВНУТРЕННИЕ КРОШТЕЙНЫ стр. 39 | TOWEL HANGER p. 19 ДЕРЖАТЕЛЬ ДЛЯ ПОЛОТЕНЕЦ стр. 43 | MAXIMUM HEIGHT, p. 17 МАКСИМАЛЬНАЯ ВЫСОТА стр. 41 | SHOWER BOARDS p. 564 ТРАПЫ И ДУШЕВЫЕ ПЛИТЫ стр. 564 | ACCESSORIES p. 561 АКСЕССУАРЫ стр. 561 |

NAVIGATION | МОДЕЛЬНЫЙ РЯД

